

**Polskie Towarzystwo Badań Radiacyjnych  
im. Marii Skłodowskiej-Curie  
ul. Chocimska 24  
00-791 Warszawa**

**NIP 521- 32-46-377**

## **SPRAWOZDANIE FINANSOWE ZA ROK OBROTOWY 2007**

### **I. WPROWADZENIE DO SPRAWOZDANIA FINANSOWEGO**

1. Polskie Towarzystwo Badań Radiacyjnych powstało 29 czerwca 1967 r. Zgodnie z par. 8 Statutu, celem Towarzystwa jest popieranie rozwoju badań dotyczących działania promieniowania na materię żywą i nieożywioną oraz ich popularyzacja. Towarzystwo prowadzi wyłącznie działalność statutową i wyłącznie pożytku publicznego.
2. Towarzystwo zarejestrowane jest w Krajowym Rejestrze Sądowym w Rejestrze Stowarzyszeń Innych Organizacji Społecznych i Zawodowych, Fundacji i Publicznych Zakładów Opieki Zdrowotnej pod numerem KRS 0000098530. Od 23.05.2005 Towarzystwo posiada status organizacji pożytku publicznego (OPP). Czas na jaki zostało utworzone Towarzystwo nie jest określony.
3. Sprawozdanie finansowe sporządzono przy założeniu możliwości kontynuacji działania Towarzystwa, co najmniej przez najbliższe 12 miesięcy. Nie istnieją okoliczności wskazujące na poważne zagrożenie dla kontynuacji działalności przez Towarzystwo.
4. Aktywa i pasywa w bilansie na koniec roku obrotowego wykazano w wartości nominalnej. Wynik finansowy stanowi różnicę pomiędzy kosztami a przychodami zarejestrowanymi w księgach rachunkowych Towarzystwa w roku obrotowym i odnoszącymi się do tego roku, zgodnie z zasadą współmierności.
5. Sprawozdanie - bilans i rachunek wyników - sporządzony został w sposób określony w zał. 1 i 2 do rozporządzenia Ministra Finansów z dnia 15 listopada 2001r. w sprawie szczególnych zasad rachunkowości dla niektórych jednostek niebędących spółkami handlowymi, nie prowadzących działalności gospodarczej.

## II. INFORMACJA DODATKOWA I OBJAŚNIENIA

1. Towarzystwo nie posiada aktywów trwałych.
2. Aktywa obrotowe Towarzystwa składają się z:
  - a) inwestycji krótkoterminowych, które tworzą jedynie środki pieniężne,  
w tym: - środki pieniężne w banku 84.514,74 zł.  
- środki pieniężne w kasie 691,18 zł.  
ogółem 85.205,92 zł.
  - b) należności krótkoterminowych 142,58 zł.
3. Na powyższe należności składają się:
  - należności z tytułu rozrachunków z pracownikami – 92,58 zł
  - należności z tytułu rozrachunków z kontrahentami – 50,00 zł.
4. Łączna kwota zobowiązań Towarzystwa wynosi 14.046,04 zł.  
Są to wyłącznie zobowiązania krótkoterminowe:
  - z tytułu podatku od wynagrodzeń za 12/2007 w kwocie 1.930,00zł.  
Termin spłaty tego zobowiązania upływa 20.01.08.
  - z tytułu rozrachunków z pracownikami w kwocie 5.429,00zł
  - z tytułu rozrachunków z kontrahentami w kwocie 6.687,04 zł.W kwocie tej zawarte jest zobowiązanie wobec Ministerstwa Nauki i Szkolnictwa Wyższego z tytułu zwrotu niewykorzystanych środków z dotacji na działalność statutową w kwocie 4,167,04 zł.  
Wysokość dotacji: 46.000,00 zł; koszty statutowe sfinansowane z dotacji: 41.832,96 zł.
5. W 2007 r. w bilansie Towarzystwa nie odnotowano rozliczeń między-okresowych.
6. Fundusz statutowy Towarzystwa w 2007 r. pozostaje na tym samym poziomie co rok wcześniej i wynosi 104.534,05 zł.
7. Wynik finansowy Towarzystwa w 2007 r. stanowi stratę w kwocie 33.231,59 zł., co oznacza nadwyżkę zarejestrowanych kosztów nad przychodami. Strata ta obciąża koszty kolejnego roku obrotowego.
8. Na wynik finansowy roku 2007 składają się następujące pozycje:

### Koszty:

|                                                              |                |
|--------------------------------------------------------------|----------------|
| 1. działalność statutowa – przytku publicznego - nieodpłatna | 70.425,52 zł.  |
| 2. działalność statutowa – przytku publicznego - odpłatna    | 51.150,50 zł.  |
| 3. koszty administracyjne                                    | 6.518,29 zł.   |
| 4. pozostałe koszty operacyjne                               | 0,00 zł.       |
| 5. koszty finansowe                                          | 0,00 zł.       |
| Razem koszty                                                 | 128.094,31 zł. |

### Przychody:

|                                                              |               |
|--------------------------------------------------------------|---------------|
| 1. działalność statutowa – przytku publicznego - nieodpłatna | 45.981,66 zł. |
| 2. działalność statutowa – przytku publicznego - odpłatna    | 48.780,00 zł. |

|                                          |                   |
|------------------------------------------|-------------------|
| 3. pozostałe przychody operacyjne        | 0,00 zł.          |
| 4. przychody finansowe (odsetki bankowe) | <u>101,06 zł.</u> |
| Razem przychody                          | 94.862,72 zł.     |

9. Gwarancji i poręczeń nie udzielono oraz nie podjęto innych zobowiązań związanych z działalnością statutową Towarzystwa.
10. Towarzystwo nie zatrudniało osób na etatach. W 2007 r. zawarto kilka umów cywilnoprawnych w związku z pracami w obszarze nieodpłatnej działalności statutowej.
11. Tendencje zmian w aktywach i pasywach oraz w przychodach i kosztach:

W roku 2007 Towarzystwo odnotowało stratę w wysokości 33.231,59 zł., co jest skutkiem zbyt niskich przychodów, które pokryłyby koszty działalności statutowej w tym roku:

- strata na działalności odpłatnej wyniosła 2.720,00 zł.
- strata na działalności nieodpłatnej wyniosła 24.443,86 zł.

Należy przy tym zauważyć, że - w stosunku do roku 2006 - przychody z działalności statutowej wzrosły w roku 2007 ponad dwukrotnie, zaś koszty prawie trzykrotnie. Koszty administracyjne (działalność Zarządu Głównego), obciążające wynik finansowy 2007r (6.518,29 zł.), zmniejszyły się w relacji do 2006 r. ( 8.323,06 zł.).

Kwota bilansowa w 2007 r. uległa zmniejszeniu w porównaniu do 2006 r. o 17.090,34 zł. Zmniejszyła się też wartość aktywów netto Towarzystwa, które na dzień 31.12.2007 r. wyniosły 71.302,46 zł.

Pomimo tych niekorzystnych faktów (ujemny wynik finansowy, spadek kwoty środków własnych), sytuacja finansowa Towarzystwa jest nadal stabilna . Charakteryzuje ją wysoki poziom płynności aktywów (prawie 100% aktywów stanowią środki pieniężne na rachunkach bankowych), co pozwala na bezproblemowe pokrycie istniejących zobowiązań.

Ujemny wynik finansowy, jaki odnotowało Towarzystwo w 2007 r., jest głównie konsekwencją dynamicznego rozwoju działalności Towarzystwa (istotny wzrost kosztów i przychodów statutowych). Na ujemny wynik finansowy wpływ miała też konieczność poniesienia w 2007 r. kosztów przedsięwzięć planowanych w następnych latach (Szkoła Jesienna PTBR w roku 2008, Kongres IARR'2011 w roku 2011).

W roku 2008 należałoby zwrócić większą uwagę na zrównoważenie przychodów z kosztami, przede wszystkim poprzez pozyskanie większych środków na finansowanie działalności Towarzystwa.

Warszawa, dnia 18.03.2008 r.

Księgowy

**GLÓWNY KSIĘGOWY**  
certyfikat M.F. 468/2002

mgr Andrzej Wieliczko

Prezes Zarządu

*[Signature]*

3

Członkowie Zarządu

*[Signatures]*

POLSKIE TOWARZYSTWO  
 BADAŃ RADIACYJNYCH  
 IM. MARII SKŁODOWSKIEJ-CURIE  
 00-791 WARSZAWA, UL. CHOCIMSKA 24 (PZH)  
 NIP 521-32-46-377

RACHUNEK WYNIKÓW 2007R.

|                                                                                                    | 2006              | 2007               |
|----------------------------------------------------------------------------------------------------|-------------------|--------------------|
| <b>A PRZYCHODY STATUTOWE</b>                                                                       | <b>41 677,90</b>  | <b>94 761,66</b>   |
| I. SKŁADKI BRUTTO OKREŚLONE STATUTEM                                                               | 1 030,00          | 3 620,00           |
| II. INNE PRZYCHODY OKREŚLONE STATUTEM<br>ORAZ DOTACJE I SUBWENCJE                                  | 40 647,90         | 91 141,66          |
| <b>B KOSZTY REALIZACJI ZADAŃ STATUTOWYCH</b>                                                       | <b>38 341,95</b>  | <b>121 576,02</b>  |
| <b>C WYNIK NA DZIAŁALNOŚCI STATUTOWEJ (A-B)</b>                                                    | <b>3 335,95</b>   | <b>26 814,36</b>   |
| <b>D KOSZTY ADMINISTRACYJNE</b>                                                                    | <b>8 323,06</b>   | <b>6 518,29</b>    |
| 1 ZUŻYCIE MATERIAŁÓW I ENERGII                                                                     | 1 312,91          | 243,73             |
| 2 USŁUGI OBCE                                                                                      | 1 940,71          | 2 466,95           |
| 3 PODATKI O OPŁATY                                                                                 | -                 | 30,00              |
| 4 WYNAGRODZENIA I NARZUTY                                                                          | 1 200,00          | 1 330,00           |
| 5 AMORTYZACJA                                                                                      | -                 | -                  |
| 6 POZOSTAŁE                                                                                        | 3 869,44          | 2 447,61           |
| <b>E POZOSTAŁE PRZYCHODY NIE WYMIENIONE W POZ. A I G</b>                                           | <b>0</b>          | <b>0</b>           |
| <b>F POZOSTAŁE KOSZTY NIE WYMIENIONE W POZ. B, D I H</b>                                           | <b>0</b>          | <b>0</b>           |
| <b>G PRZYCHODY FINASOWE</b>                                                                        | <b>275,90</b>     | <b>101,06</b>      |
| <b>H KOSZTY FINANSOWE</b>                                                                          | <b>-</b>          | <b>-</b>           |
| <b>I WYNIK BRUTTO NA CAŁOKSZTAŁCIE DZIAŁALNOŚCI<br/>WIELKOŚĆ DODATNIA LUB UJEMNA (C-D+E-F+G-H)</b> | <b>- 4 711,21</b> | <b>- 33 231,59</b> |
| <b>J ZYSKI I STRATY NADZWYCZAJNE</b>                                                               | <b>0</b>          | <b>0</b>           |
| I. ZYSKI NADZWYCZAJNE                                                                              | 0                 | 0                  |
| II. STRATY NADZWYCZAJNE                                                                            | 0                 | 0                  |
| <b>K WYNIK FINANSOWY OGÓLEM (I+J)</b>                                                              | <b>- 4 711,21</b> | <b>- 33 231,59</b> |
| <b>I. RÓŻNICA ZWIĘKSZAJĄCA KOSZTY ROKU NASTĘPNEGO<br/>(WIELKOŚĆ UJEMNA)</b>                        | <b>- 4 711,21</b> | <b>- 33 231,59</b> |
| <b>II. RÓŻNICA ZWIĘKSZAJĄCA PRZYCHODY ROKU NASTĘPNEGO<br/>(WIELKOŚĆ DODATNIA)</b>                  | <b>- 4 711,21</b> | <b>- 33 231,59</b> |

WARSZAWA 18.03.2008

Księgowy

GLÓWNY KSIĘGOWY  
 certyfikat M.F. 468/2002

mgr Andrzej Wieliczko

Prezes Zarządu

Członkowie Zarządu

*[Signature]*

*[Signature]*

*[Signature]*

*[Signature]*

POLSKIE TOWARZYSTWO  
 BADAŃ RADIACYJNYCH  
 IM. MARII SKŁODOWSKIEJ-CURIE  
 00-791 WARSZAWA, UL. CHOCIMSKA 24 (PZH)  
 NIP 521-32-46-377

BILANS NA DZIEŃ 31.12.2007R.

| AKTYWA                                               | 2006              | 2007             | PASYWA                                           | 2006              | 2007             |
|------------------------------------------------------|-------------------|------------------|--------------------------------------------------|-------------------|------------------|
| <b>A. AKTYWA TRWAŁE</b>                              |                   |                  | <b>FUNDUSZE WŁASNE</b>                           | <b>99 822,84</b>  | <b>71 302,46</b> |
| I. WARTOŚCI NIEMATERIALNE I PRAWNE                   | -                 | -                | FUNDUSZ STATUTOWY                                | 104 534,05        | 104 534,05       |
| II. RZECZOWE AKTYWA TRWAŁE                           |                   |                  | III. WYNIK FINAS. NETTO ZA ROK OBROT.            | 4 711,21          | -                |
| III. NALEŻNOŚCI DŁUGOTERMINOWE                       |                   |                  | 1. NADWYŻKA PRZYCH. NAD KOSZTAMI                 | -                 | -                |
| IV. INWESTYCJE DŁUGOTERMINOWE                        |                   |                  | 2. NADWYŻKA KOSZTÓW NAD PRZYCHODAMI              | 4 711,21          | -                |
| V. DŁUGOTERM. ROZLICZ. MIĘDZYOKRESOWE                |                   |                  |                                                  |                   |                  |
| <b>B. AKTYWA OBROTOWE</b>                            | <b>102 438,84</b> | <b>85 348,50</b> | <b>B. ZOBOWIĄZANIA I REZERWY NA ZOBOW.</b>       | <b>2 616,00</b>   | <b>14 046,04</b> |
| I. ZAPASY RZECZOWE                                   | -                 | -                | I. ZOBOW. DŁUGOTERM. Z TYT. KREDYT. I POŻYCZEK   | -                 | -                |
| II. NALEŻNOŚCI KRÓTKOTERMINOWE                       | -                 | 142,58           | II. ZOBOW. KRÓTKOTERM. Z TYT. KREDYT. I POŻYCZEK | 2 616,00          | 14 046,04        |
| III. INWESTYCJE KRÓTKOTERMINOWE                      |                   |                  | 1. KREDYTY I POŻYCZKI                            |                   |                  |
| 1. ŚRODKI PIENIĘŻNE                                  |                   |                  | 2. INNE ZOBOWIĄZANIA                             | 2 616,00          | 14 046,04        |
| 2. POZOSTAŁE AKTYWA FINANSOWE                        | 102 438,84        | 85 205,92        | 3. FUNDUSZE SPECJALNE                            |                   |                  |
| <b>C. KRÓTKOTERMINOWE ROZLICZENIA MIĘDZYOKRESOWE</b> |                   |                  | III. REZERWY NA ZOBOWIĄZANIA                     |                   |                  |
|                                                      |                   |                  | IV. ROZLICZENIA MIĘDZYOKRESOWE                   |                   |                  |
|                                                      |                   |                  | 1. ROZLICZENIA MIĘDZYOKRES. PRZECHODÓW           |                   |                  |
|                                                      |                   |                  | 2. INNE ROZLICZENIA MIĘDZYOKRESOWE               |                   |                  |
| <b>SUMA AKTYWÓW</b>                                  | <b>102 438,84</b> | <b>85 348,50</b> | <b>SUMA PASYWÓW</b>                              | <b>102 438,84</b> | <b>85 348,50</b> |

WARSZAWA 18.03.08

Księgowy

**GŁÓWNY KSIĘGOWY**  
 certyfikat M.F. 468/2002

mgr Andrzej Wieliczko

Członkowie Zarządu

Prezes Zarządu

*[Handwritten signatures of board members and the president]*

**Polskie Towarzystwo Badań Radiacyjnych**  
**Im. Marii Skłodowskiej-Curie**  
**Ul. Chocimska 24**  
**00-791 Warszawa**


**NIP 521- 32-46-377**

26 PTBR 12/XIV/2008




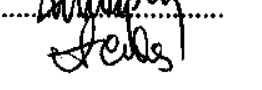
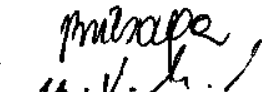



Uchwała Zarządu nr ...../2008

Na posiedzeniu Zarządu Towarzystwa w dniu ~~16.06.2008~~ 16.06.2008 przyjęto sprawozdanie finansowe za rok obrotowy 2007, zamykające się sumą bilansową po stronie aktywów i pasywów w wysokości 85.348,50 zł.  
Zarząd zdecydował, iż nadwyżka kosztów nad przychodami w wysokości -33.231,59 zł - strata bilansowa powstała w 2007r. obciąży w całości koszty statutowe Towarzystwa w roku obrotowego 2008 .

Prezes Zarządu



Członkowie Zarządu

✓